



Pensionskasse der TX Group AG  
**Kurzbericht 2025**

# Inhalt

---

Vorwort des Präsidenten .....	3
Stiftungsrat und Anlagekommission .....	4
Personelle Wechsel im Jahr 2025.....	4
Reglemente.....	5
Vermögensanlagen.....	6
Vermögensanlagen nach Anlagekategorie.....	6
Performance in Prozenten .....	7
Nachhaltigkeitsbericht.....	8
Finanzielle Situation der Pensionskasse .....	11
Bilanz.....	11
Betriebsrechnung.....	12
Deckungsgrad.....	13
Statistik .....	14
Aktive Versicherte pro Arbeitgeber .....	14
Entwicklung des Versichertenbestandes.....	15
Verzinsung Altersguthaben / Technischer Zinssatz .....	15
Altersstruktur Rentenbeziehenden.....	16
Laufenden Renten per 1. Januar 2026.....	17
Geschäftsstelle .....	18
Team .....	18
Internet und Support Hub.....	18
Verwaltung und Betrieb .....	19
Übersicht Geschäftsbeziehungen .....	20

# Vorwort des Präsidenten

---

Liebe Versicherte, liebe Rentnerinnen und Rentner

Das Jahr 2025 war für die Pensionskasse in vielerlei Hinsicht ein intensives Jahr – geprägt von personellen Veränderungen im Stiftungsrat, strukturellen Weichenstellungen und einem anspruchsvollen Marktumfeld. Im Laufe des Jahres habe ich das Präsidium des Stiftungsrats von meinem Vorgänger Sandro Macchiacchini übernommen. Ich danke ihm und allen weiteren ausgeschiedenen Mitgliedern herzlich für ihr Engagement und begrüße die neu eingetretenen Kolleginnen und Kollegen in unserer Runde.

An den Finanzmärkten überwog im Jahr 2025 trotz anhaltender geopolitischer Spannungen und handelspolitischer Unsicherheiten eine erfreuliche Dynamik. Die breite Diversifikation unserer Anlagestrategie hat sich dabei einmal mehr bewährt und ermöglichte eine solide Performance. Der Deckungsgrad per 31. Dezember 2025 beträgt über 120 % und die Sparkapitalien der aktiven Versicherten wurden – wie im Vorjahr – mit 6.5 % verzinst, deutlich über dem gesetzlichen Mindestansatz.

Der Stiftungsrat hat sich im vergangenen Jahr intensiv mit der langfristigen finanziellen Tragfähigkeit der Pensionskasse befasst. Die Analyse hat gezeigt, dass die veränderte Struktur unserer Versichertengemeinschaft – bedingt durch die wirtschaftliche Entwicklung unserer Stifterfirma und den Austritt der SMG-Firmen per Ende 2025 – die Risikofähigkeit der Pensionskasse langfristig beeinflusst. Der Stiftungsrat hat darauf mit konkreten Massnahmen reagiert: Die Anlagestrategie wurde vorsichtiger ausgerichtet und die Bewertung der Verpflichtungen wird per Ende 2026 auf eine solidere Basis gestellt. Damit legen wir heute die Grundlage für die finanzielle Stabilität der Pensionskasse von morgen.

Ich blicke trotz der strukturellen Herausforderungen zuversichtlich nach vorne. Die Pensionskasse ist gut aufgestellt, und der Stiftungsrat trägt gemeinsam mit der Geschäftsstelle Verantwortung dafür, dass sie es auch bleibt.

Zürich, im Mai 2026

Peter Mantsch  
Stiftungsratspräsident  
Pensionskasse der TX Group AG

# Stiftungsrat und Anlagekommission

---

Das oberste Organ der PK ist der Stiftungsrat. Er nimmt die Gesamtleitung der Vorsorgeeinrichtung wahr, sorgt für die Erfüllung der gesetzlichen Aufgaben, bestimmt die strategischen Ziele und Grundsätze der PK sowie die Mittel zu deren Erfüllung. Die Anlagekommission wird vom Stiftungsrat ernannt und ist für die Umsetzung und die Überwachung der Anlagestrategie zuständig und orientiert den Stiftungsrat über die Anlagetätigkeit.

Die Kompetenzen und Verantwortlichkeiten des Stiftungsrates und der Anlagekommission sowie die Kompetenzregelung gegenüber der Geschäftsführung sind im Organisationsreglement und im Anlagereglement geregelt, die im Internet und Support Hub abgerufen werden können. Der Stiftungsrat und die Anlagekommission ziehen bei Bedarf aussenstehende Expertinnen und Experten bei.

Die Mitglieder des Stiftungsrates sind für eine Amtsperiode von drei Jahren gewählt. Der Stiftungsrat setzt sich aus je sechs Vertretenden des Arbeitgebers und der Arbeitnehmenden zusammen, also aus 12 Mitgliedern. Die Wahlkreise für die Arbeitnehmendenvertretung sind nach Unternehmensbereichen definiert. Damit wird sichergestellt, dass alle Unternehmensbereiche im Stiftungsrat angemessen vertreten sind. Der Wahlkreis Tamedia hat mit einem Anteil von über 30 Prozent der aktiven Versicherten Anspruch auf zwei Arbeitnehmendenvertretungen, die anderen Wahlkreise auf je einen. Der Arbeitgeber kann seine Mitglieder frei ernennen.

## Personelle Wechsel im Jahr 2025

Auf Seiten der Arbeitgebervertretung sind Dr. Sandro Macciacchini, Annina Flückiger und Christine Gabella aus dem Stiftungsrat ausgeschieden. Als Nachfolger wurden Peter Mantsch, Fabrice Crausaz und Sebastian Woschitz in den Stiftungsrat aufgenommen. Sebastian Woschitz schied noch im selben Jahr aus; Rico Kukec wurde als sein Nachfolger ernannt. Der Stiftungsrat hat Peter Mantsch zudem zum Präsidenten des Stiftungsrats und der Anlagekommission gewählt. Im Zuge dieser Wahl wurde eines der beiden Beisitzer-Mandate aufgehoben, das Peter Mantsch zuvor innegehabt hatte.

Auf Seiten der Arbeitnehmendenvertretung hat Jürg Fischer den Stiftungsrat verlassen. Als sein Nachfolger wurde Gaudenz Looser in stiller Wahl gewählt.

Die Zusammensetzung des Stiftungsrates per 31. Dezember 2025 sowie der Anlagekommission gehen aus der folgenden Übersicht hervor:

Mitglieder	Funktion	Unternehmen	Vertretung AG <sup>1</sup> / AN <sup>2</sup>	Amts-dauer	Mitglied ALK <sup>3</sup>
Robin Tanner		Tamedia	AG	2024 - 2026	
Fabrice Crausaz		Tamedia	AG	2025 - 2026	
Peter Mantsch	Präsident	TX Group	AG	2025 - 2026	X
Joerg Salmini		TX Group	AG	2024 - 2026	X
Marcel Allemand		TX Markets	AG	2024 - 2026	
Rico Kukec		20 Minuten	AG	2025 - 2026	
Hanna Uhlmann		Goldbach	AN	2024 - 2026	
Bernhard Kislig		Tamedia	AN	2024 - 2026	X
Beat Candrian		Tamedia	AN	2024 - 2026	
Konrad Oetiker	Vizepräsident	TX Group	AN	2024 - 2026	X
Nicole Rutz		TX Markets	AN	2024 - 2026	
Gaudenz Looser		20 Minuten	AN	2025 - 2026	
Andrea Fischer	Vertreterin der Rentenbeziehenden ohne Stimmrecht			2024 - 2026	
Dr. Hermann Walser	Beisitzer mit beratender Stimme			2024 - 2026	

<sup>1</sup> Arbeitgeber

<sup>2</sup> Arbeitnehmende

<sup>3</sup> Anlagekommission

## Reglemente

Im Geschäftsjahr 2025 waren folgende Reglemente gültig

Reglement	Gültig ab
Stiftungsurkunde	09.01.2020
Vorsorgereglement	01.01.2024
Teilliquidationsreglement	01.01.2022
Reglement zur Festlegung des Zinssatzes und der Rückstellungen	23.09.2025
Anlagereglement	01.01.2023
Organisationsreglement	17.12.2024
Wahlreglement	08.09.2020

# Vermögensanlagen

Die PK legt das Vorsorgevermögen in der Höhe von rund CHF 1.7 Milliarden (Stand 31.12.2025) zum grössten Teil «passiv» an. Dabei wird darauf verzichtet, Wertpapiere auszuwählen, Kurse zu prognostizieren oder nur zu bestimmten Zeitpunkten ein- und auszustiegen. Ziel der passiven Vermögensanlage ist nicht, die Rendite eines Vergleichsindex zu übertreffen, sondern diesen bei möglichst geringen Kosten nachzubilden.

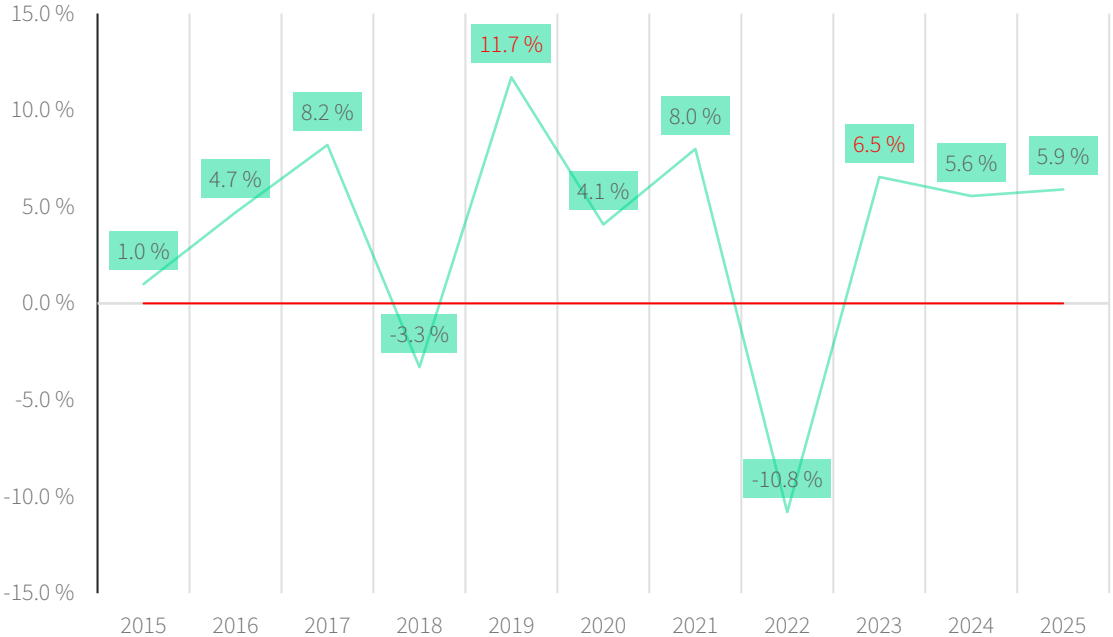
Im Geschäftsjahr 2025 erwirtschaftete die PK eine Netto-Anlageperformance von 5.87 % (Vorjahr 5.56 %). Die Vermögensverwaltungskosten sind mit 0.20 % vergleichsweise sehr tief und die Kostentransparenzquote liegt bei 100 %. Die Kennzahl der «Kostentransparenzquote» gibt Auskunft darüber, welcher Prozentsatz der Vermögensanlagen einer Vorsorgeeinrichtung kostentransparent investiert ist. Sie informiert folglich über die Aussagekraft der in der Betriebsrechnung ausgewiesenen Vermögensverwaltungskosten.

Die Anlagekommission ist bestrebt, die Renditen und die Kosten der bestehenden Mandate zu prüfen und zu hinterfragen.

## Vermögensanlagen nach Anlagekategorie

Vermögensanlagen	2025 in Mio. CHF	2025 in %	2024 in Mio. CHF	2024 in %
Liquide Mittel	91.4	5.3%	6.7	0.4%
Forderungen	2.5	0.1%	2.8	0.2%
Obligationen In- u. Ausland in CHF	369.1	21.3%	395.5	23.1%
Obligationen Fremdwährungen	281.8	16.3%	281.8	16.5%
Aktien Inland	159.7	9.2%	159.3	9.3%
Aktien Ausland	297.0	17.1%	330.6	19.3%
Aktien Emerging Markets	50.9	2.9%	53.0	3.1%
Immobilien Schweiz	430.1	24.8%	431.3	25.2%
Immobilien Ausland	50.1	2.9%	51.7	3.0%
<b>Total</b>	<b>1'732.6</b>	<b>100.0%</b>	<b>1'712.7</b>	<b>100.0%</b>

# Performance in Prozenten



## Nachhaltigkeitsbericht

Die PK TX Group investiert im Interesse der Versicherten und Rentenbeziehenden. Bei der Bewirtschaftung des Vermögens wird gemäss der Verordnung über die berufliche Alters-, Hinterlassenen- und Invalidenvorsorge (BVV 2) eine marktkonforme Rendite angestrebt.

Die PK TX Group setzt in erster Linie kosteneffiziente und bei institutionellen Anlegern bewährte Anlageprodukte ein. Im Rahmen der treuhänderischen Sorgfaltspflicht hat die PK TX Group alle relevanten Anlagechancen und Anlagerisiken in ihren Überlegungen zu berücksichtigen. Dazu gehören unter anderem Kriterien, die sich auf die Bereiche Umwelt, Soziales und Unternehmensführung beziehen (sog. «ESG-Kriterien»)

Bei der Vermögensbewirtschaftung berücksichtigt die PK TX Group verschiedene Nachhaltigkeitsaspekte. Mit zahlreichen Unternehmensbeteiligungen auf der ganzen Welt verfügt die PK TX Group über ähnlich gelagerte Nachhaltigkeitschancen und -risiken wie jene der globalen Wirtschaft. Sämtliche beauftragten Vermögensverwalter der PK TX Group setzen sich durch Mitgliedschaften in diversen Initiativen und Organisationen für die Förderung der nachhaltigen Vermögensanlage ein. Vom Vermögen der PK TX Group verfügen sämtliche eingesetzte Produkte über einen Vermögensverwalter, welcher Mitglied von Swiss Sustainable Finance<sup>1</sup> und Unterzeichner der United Nations Principles for Responsible Investment (PRI)<sup>2</sup> ist. Die Mehrheit der Vermögensverwalter gibt zudem an, die Net Zero Asset Managers-Initiative (NZAM) unterzeichnet zu haben. Bei der Net Zero Asset Managers-Initiative handelt es sich um ein internationales Netzwerk von Vermögensverwaltern. Das Ziel der Initiative besteht darin, die Vermögensverwaltungsbranche für das Ziel von Netto-Null-Emissionen (im Jahr 2050 oder früher) zu verpflichten. Sämtliche Anbieter der Immobilienprodukte geben an, Aspekte der Nachhaltigkeit bei der Bauweise, beim Kauf und Verkauf sowie bei Renovationen oder bei der Auswahl von Mietern zu berücksichtigen.

---

<sup>1</sup> Der Verein Swiss Sustainable Finance fördert das Wachstum von nachhaltigen Anlagen durch Information und Bildung. Zudem führt er Interessensgruppen zusammen, um die Interessen nachhaltiger Finanzen zu vertreten.

<sup>2</sup> Die von den Vereinten Nationen ins Leben gerufene Initiative «Principles for Responsible Investment» (PRI, vormals UN PRI) widmet sich der praktischen Umsetzung der von ihr definierten sechs Prinzipien für verantwortliches Investieren. Ziel ist ein besseres Verständnis der Auswirkungen von Investitionsaktivitäten auf Umwelt-, Sozial- und Governancethemen sowie die Unterstützung der Unterzeichner bei der Integration dieser Fragestellungen in ihren Anlageentscheidungen.

Der Grossteil der Vermögensanlagen der PK TX Group wird von Vermögensverwaltern, welche ein hauseigenes Nachhaltigkeitsresearch betreiben, verwaltet. Die grosse Mehrheit der Vermögensverwalter integriert Nachhaltigkeitskriterien in unterschiedlichen Formen im Investitionsprozess (u.a. Ausschlusslisten, Ausübung Aktionärsrecht oder Engagement). Die Vermögensanlagen der PK TX Group umfassen keine Wertpapiere von Unternehmen und Staaten, die der SVVK-ASIR<sup>1</sup> zum Ausschluss empfiehlt.

Durch die Ausübung der Aktionärsrechte an den Generalversammlungen der investierten Unternehmen kann die PK TX Group einen direkten Einfluss auf Umwelt, Gesellschaft und eine gute Unternehmensführung nehmen. Bei sämtlichen eingesetzten Aktienprodukten werden gemäss Angaben der Vermögensverwalter die Stimmrechte durch die Fondsleitung grundsätzlich (soweit wesentlich) ausgeübt. Die Prinzipien der Stimmrechtsausübung richten sich dabei nach den von der Fondsleitung unterstützten Nachhaltigkeitszielen sowie der Vereinbarkeit mit dem Netto-Null-Ziel bis 2050. Des Weiteren suchen die mandatierten Vermögensverwalter im Rahmen ihrer Engagement-Programme den Dialog mit den Unternehmen und sensibilisieren diese für ihre ökologische, soziale und Governance-bezogene Verantwortung. Die Engagement-Strategien sind dabei mit den unterstützten Nachhaltigkeitszielen der Vermögensverwalter vereinbar. Bei sämtlichen eingesetzten Aktienprodukten schliessen die Vermögensverwalter Unternehmen, welche in der Entwicklung, der Produktion oder dem Kauf von Streumunition oder Anti-Personen Minen tätig sind, aus.

In der Öffentlichkeit stehen der Klimawandel und die Klimarisiken besonders im Fokus. Vor diesem Hintergrund werden von den eingesetzten Vermögensverwaltern Klimakennzahlen (bspw. CO<sub>2</sub>-Intensität oder CO<sub>2</sub>-Fussabdruck) ermittelt und zuhanden der Anlagekommission der PK TX Group ausgewiesen. Die Kennzahlen werden in der Anlagekommission diskutiert. Aufgrund des breit diversifizierten Portfolios entsprechen die Kennzahlen weitgehend derjenigen der globalen Wirtschaft. Die Anlagekommission geht davon aus, dass sich langfristig nachhaltiges Unternehmertum durchsetzen wird und die Kennzahlen sich im Rahmen der globalen Wirtschaft nachhaltig entwickeln werden. Im Jahr 2025 hat sich der ausgewiesene CO<sub>2</sub>-Fussabdruck der Aktienanlagen gegenüber dem Vorjahr reduziert. Bei den Aktienanlagen hat im Berichtsjahr zudem der Portfolioanteil an Unternehmen, welche in der Kohleindustrie aktiv sind, abgenommen. Der Anteil der Treibhausgasemissionen im Portfolio (CO<sub>2</sub>-Fussabdruck) der Obligationenprodukte sank ebenfalls im Vergleich zum Wert des Vorjahres. Das gewichtete MSCI-Rating der Aktien- und Obligationenprodukte hat sich im letzten Jahr verbessert.

---

<sup>1</sup> SVVK-ASIR: Schweizer Verein für verantwortungsbewusste Kapitalanlagen. Die SVVK-Liste basiert auf Schweizer Gesetzen, Verordnungen und internationalen Konventionen. Es werden dabei Unternehmen ausgeschlossen, welche in die Produktion von Antipersonen-Minen, Streumunition oder Kernwaffen involviert sind. Die Liste wird basierend auf einem fortlaufenden Screening regelmässig aktualisiert.

Auch bei den Immobilienanlagen werden Klimakennzahlen ermittelt. Alle von der PK TX Group eingesetzten Immobilienprodukte weisen den Anteil fossiler Energieträger und die Energie-Intensität des Portfolios aus. Sämtliche Immobilienprodukte haben Klimaziele (z.B. Dekarbonisierungsansatz, Abstimmung auf das Pariser Klimaabkommen, Minergiestandard) definiert und verfolgen das Ziel die Emissionen nachhaltig zu senken. Im Vergleich zum Vorjahr sind die gewichtete Energie-Intensität sowie die gewichtete CO<sub>2</sub>-Intensität des Immobilienportfolios gesunken. Zusätzlich hat sich der GRESB Score<sup>1</sup> des Immobilienportfolios sowie der Benchmark verbessert.

Sämtliche Vermögensverwalter der PK TX Group stellen ein ESG-Reporting zur Verfügung.

---

<sup>1</sup> GRESB ist eine branchengeführte Organisation, welche ESG-Daten für Finanzmarktteilnehmer bereitstellt. Die Organisation ist primär bekannt für ihre Methodologie zur Bewertung der ESG-Performance von Immobilienanlagen. GRESB wurde 2009 von einer Gruppe von Pensionskassen gegründet, welche auf der Suche nach vergleichbaren und verlässlichen Daten zur ESG-Performance von Immobilienanlagen war.

# Finanzielle Situation der Pensionskasse

## Bilanz

AKTIVEN	31.12.2025 in Mio. CHF	31.12.2024 in Mio. CHF
<b>Vermögensanlagen</b>	<b>1'732.6</b>	<b>1'712.7</b>
Flüssige Mittel und Geldmarktforderungen	91.4	6.7
Forderungen	2.5	2.8
Obligationen	650.9	677.3
Aktien	507.6	542.9
Immobilien	480.2	483.0
<b>Total Aktiven</b>	<b>1'732.6</b>	<b>1'712.7</b>

PASSIVEN		
<b>Verbindlichkeiten und passive Rechnungsabgrenzungen</b>	<b>45.3</b>	<b>26.8</b>
<b>AGBR <sup>1</sup>, Fonds und nicht techn. Rückstellungen</b>	<b>3.6</b>	<b>3.4</b>
<b>Vorsorgekapitalien und technische Rückstellungen</b>	<b>1'393.7</b>	<b>1'402.5</b>
Vorsorgekapital aktive Versicherte und Rentenbeziehenden	1'292.5	1'344.3
Technische Rückstellungen	101.2	58.2
<b>Wertschwankungsreserve</b>	<b>290.0</b>	<b>280.0</b>
<b>Stiftungskapital, Freie Mittel</b>	<b>0.0</b>	<b>0.0</b>
<b>Total Passiven</b>	<b>1'732.6</b>	<b>1'712.7</b>

<sup>1</sup> Arbeitgeber-Beitragsreserven

## Betriebsrechnung

	2025 in Mio. CHF	2024 in Mio. CHF
Ordentliche und übrige Beiträge und Einlagen	37.0	34.7
Eintrittsleistungen	22.8	20.6
<b>Zufluss aus Beiträgen und Eintrittsleistungen</b>	<b>59.8</b>	<b>55.3</b>
Reglementarische Renten- und Kapitalleistungen	-80.1	-77.5
Ausserreglementarische Leistungen	-0.6	-0.3
Austrittsleistungen und Vorbezüge für Wohneigentum und Scheidung	-73.0	-47.3
<b>Abfluss für Leistungen und Vorbezüge</b>	<b>-153.7</b>	<b>-125.1</b>
Auflösung Vorsorgekapital und techn. Rückstellungen	8.8	41.0
Ertrag aus Versicherungsleistungen	0.0	0.0
Versicherungsaufwand	-0.3	-0.3
<b>Netto-Ergebnis aus dem Versicherungsteil</b>	<b>-85.4</b>	<b>-29.1</b>
Ertrag aus Flüssigen Mitteln und Geldmarktforderungen	0.1	0.2
Verzugszinsen auf Freizügigkeitsleistungen	-0.1	-0.1
Zins auf Darlehen und Kontokorrenten	-0.5	-0.4
Ertrag auf Obligationen	2.3	18.8
Ertrag auf Aktien	74.2	67.7
Ertrag auf Immobilien	23.8	8.4
Verzinsung Arbeitgeberbeitragsreserve	-0.1	-0.1
Aufwand der Vermögensverwaltung	-3.4	-3.4
<b>Netto-Ergebnis aus Vermögensanlagen</b>	<b>96.3</b>	<b>91.1</b>
Auflösung nicht-techn. Rückstellungen u. Fonds	0.0	1.2
Sonstiger Aufwand / Ertrag	0.1	0.1
Verwaltungsaufwand	-0.9	-1.0
<b>Ertrags-/Aufwandüberschuss vor Bildung Wertschwankungsreserven</b>	<b>10.1</b>	<b>62.3</b>
Bildung Wertschwankungsreserve	-10.1	-62.3
<b>Ertragsüberschuss</b>	<b>0.0</b>	<b>0.0</b>

## Deckungsgrad

Der Deckungsgrad gibt Auskunft darüber, zu wie viel Prozent die Verpflichtungen einer Pensionskasse mit Vermögenswerten gedeckt sind. Von einer Überdeckung wird gesprochen, wenn die Verpflichtungen zu mehr als 100% gedeckt sind, während bei einer Unterdeckung die Verpflichtungen nicht vollumfänglich durch die Aktiven abgedeckt werden können. Der Deckungsgrad dient als Kennziffer für die finanzielle Lage der Pensionskasse und ist dementsprechend ein wichtiger Faktor zur Definition der Risikofähigkeit.

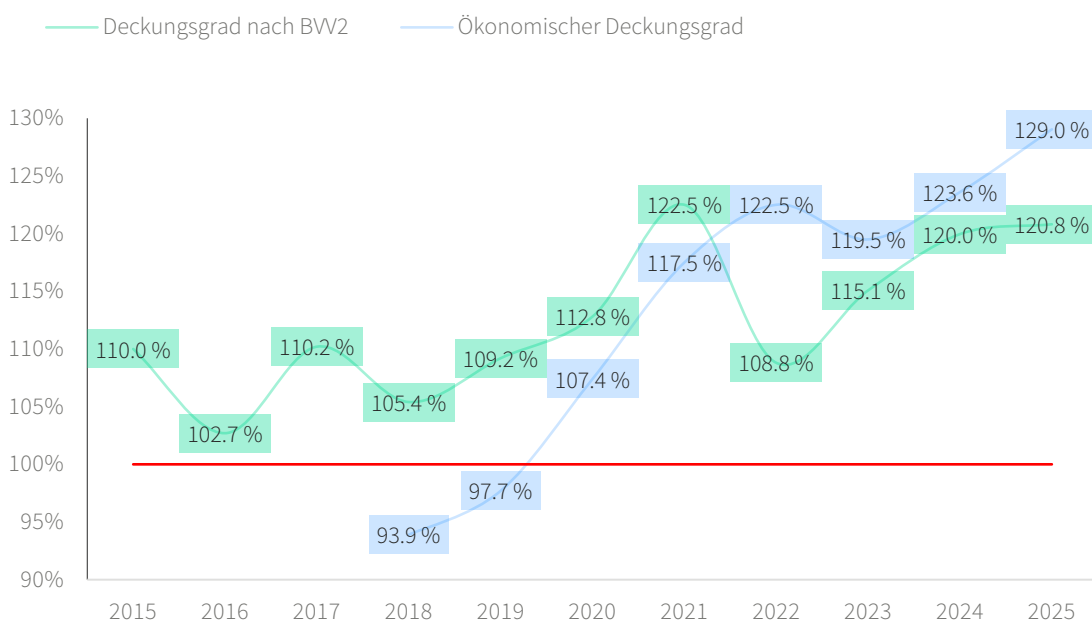
### Entwicklung Deckungsgrad gemäss BWV2

Mit dem Deckungsgrad nach Art. 44 BWV2 (BWV2 = Verordnung über die berufliche Alters-Hinterlassenen- und Invalidenvorsorge) wird das Verhältnis zwischen dem für die Deckung der versicherungstechnischen Verpflichtungen zur Verfügung stehenden Nettovermögen zu Marktwerten und dem notwendigen Vorsorgekapital bezeichnet. Für die Abdiskontierung der Leistungsverpflichtungen wird der technische Zinssatz verwendet. Jede Pensionskasse hat in ihrer Jahresrechnung den Deckungsgrad nach Art. 44 BWV2 auszuweisen.

### Ökonomischer Deckungsgrad

Im Gegensatz zum Deckungsgrad nach Art. 44 BWV 2 werden beim ökonomischen Deckungsgrad Leistungsverpflichtungen nicht zum konstanten technischen Zins abdiskontiert, sondern marktähnlich bewertet. Hierzu werden die erwarteten Cashflows der Leistungen durch ein Portfolio von risikolosen Nullzins-Anleihen repliziert. Das Replikationsportfolio hat einen Marktwert und damit auch die Leistungsverpflichtung. Der ökonomische Deckungsgrad muss von Pensionskassen nicht ermittelt werden.

### Entwicklung Deckungsgrad



# Statistik

## Aktive Versicherte pro Arbeitgeber

Firma	31.12.2025 Anzahl Aktive	31.12.2024 Anzahl Aktive
TX Group AG (Stifterfirma)	417	477
CIL Centre d'Impression Lausanne SA	9	70
Doodle AG	5	9
DZB Druckzentrum Bern AG	80	77
DZZ Druckzentrum Zürich AG	145	156
Goldbach Audience AG <sup>1</sup>	28	13
Goldbach Group AG	75	88
Goldbach Manufaktur AG <sup>2</sup>	0	2
Goldbach Media AG	49	39
Goldbach neXT AG <sup>2</sup>	0	46
Pensionskasse der TX Group AG	5	5
Ricardo AG <sup>3</sup>	0	61
SMG Swiss Marketplace Group AG <sup>4</sup>	0	83
Swiss Radioworld AG	6	4
Tamedia Advertising AG <sup>5</sup>	131	86
Tamedia Espace AG <sup>6</sup>	164	178
Tamedia Finanz und Wirtschaft AG	63	64
Tamedia Publications romandes SA	199	216
Tamedia Publikationen Deutschschweiz AG	585	501
Tamedia ZRZ AG <sup>7</sup>	0	44
Versicherte ohne Arbeitgeber	25	19
<b>Total</b>	<b>1'986</b>	<b>2'238</b>

<sup>1</sup> Vormalig Goldbach Audience (Switzerland) AG

<sup>2</sup> Fusion mit Goldbach Group AG per 26.05.2025

<sup>3</sup> Auflösung Anschlussvertrag per 31.12.2025

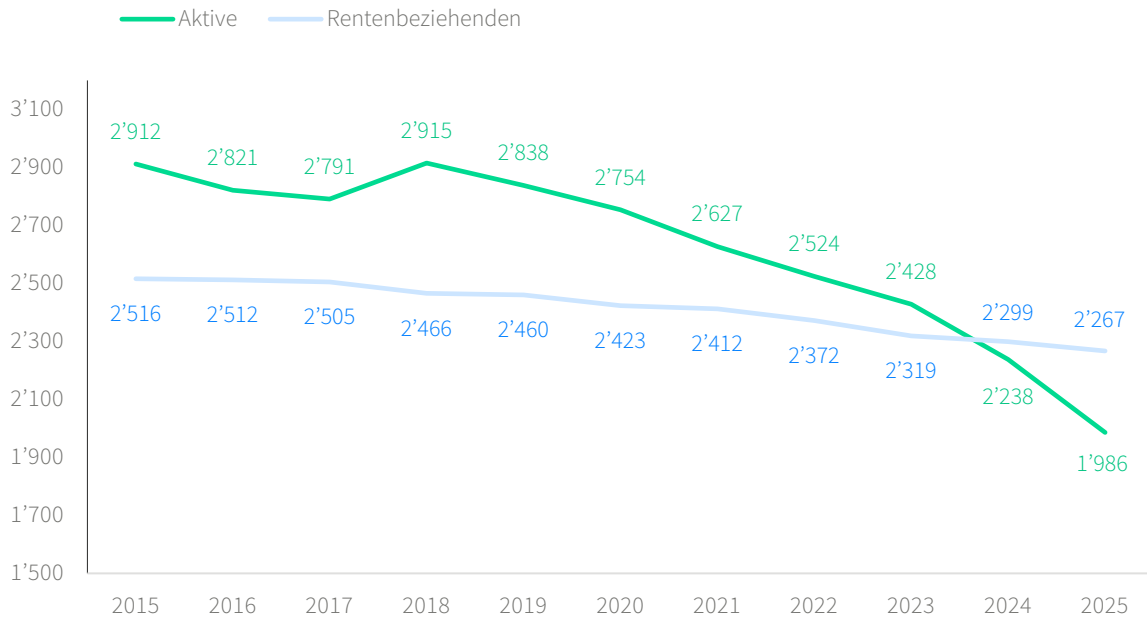
<sup>4</sup> Auflösung Anschlussvertrag per 31.12.2025

<sup>5</sup> Vormalig Goldbach Publishing AG

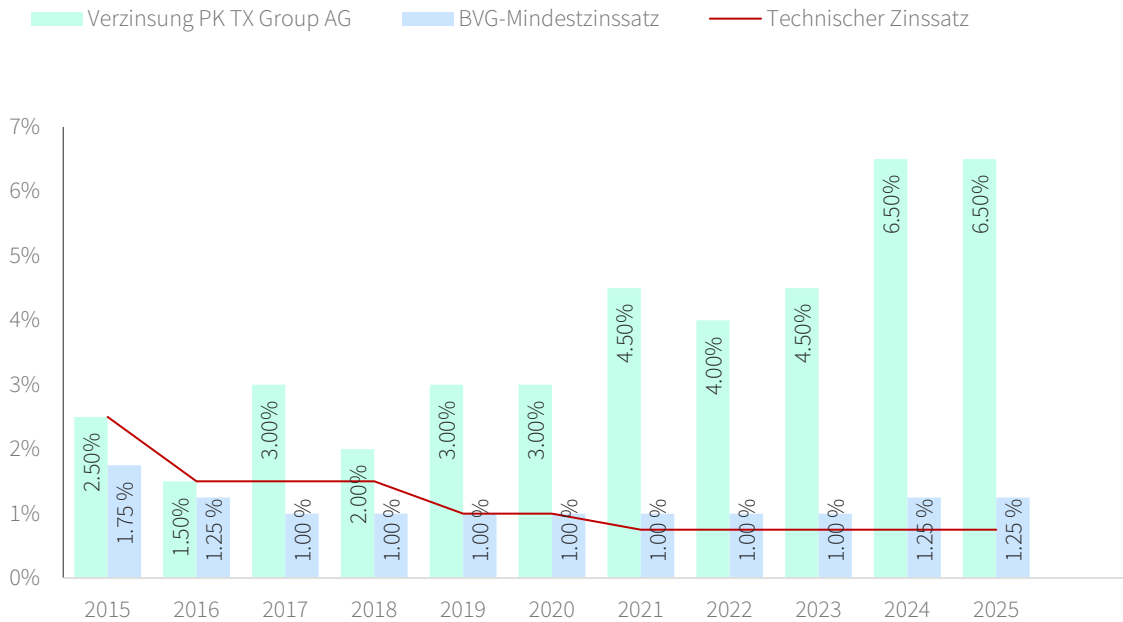
<sup>6</sup> Vormalig Tamedia Espace Media AG

<sup>7</sup> Fusion mit Tamedia Publikationen Deutschschweiz AG per 1.1.2025

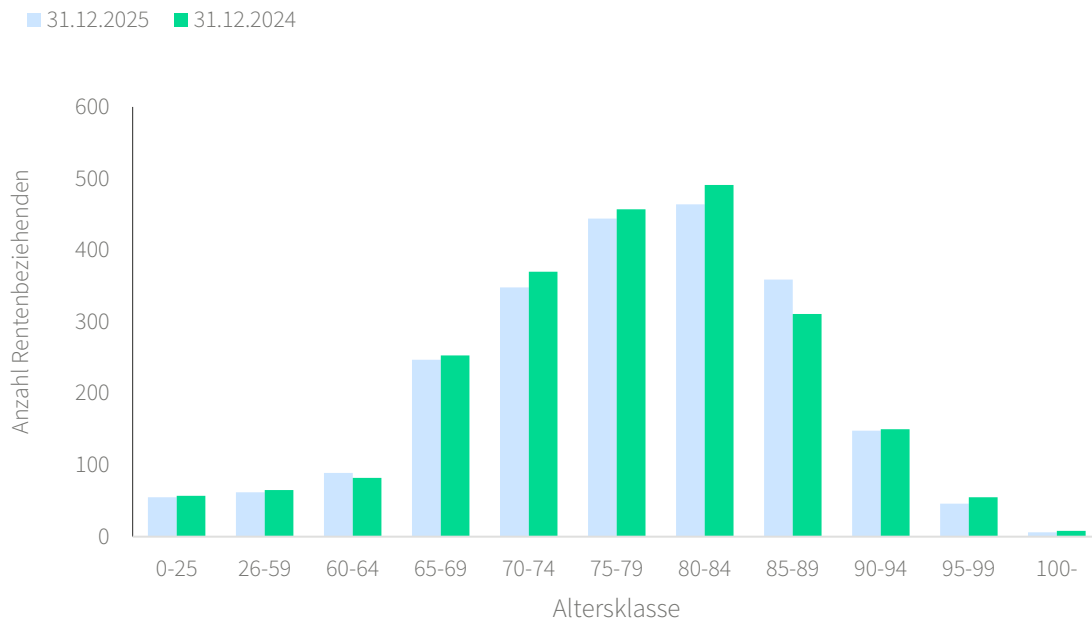
## Entwicklung des Versichertenbestandes



## Verzinsung Altersguthaben / Technischer Zinssatz



## Altersstruktur Rentenbeziehenden



## Laufenden Renten per 1. Januar 2026

---

Der Stiftungsrat entscheidet jährlich über eine allfällige Anpassung der laufenden Renten an die Teuerung. Eine Rentenanpassung ist erst möglich, wenn die notwendige Wertschwankungsreserve vollständig geüfnet ist. Da dies noch nicht der Fall ist, hat der Stiftungsrat entschieden, die laufenden Renten per 1. Januar 2026 nicht anzupassen.

Das Vorsorgekapital der rentenbeziehenden Personen wird jährlich mit dem technischen Zinssatz verzinst gemäss nachfolgender Tabelle.

<b>Jahr</b>	<b>Technischer Zinssatz</b>
2021 -2025	0.75 %
2019-2020	1.00 %
2016-2018	1.50 %
2015	2.50 %

Bei der Senkung des technischen Zinssatzes erhöht sich das Vorsorgekapital der rentenbeziehenden Personen. Die Erhöhung wird zu Lasten der Wertschwankungsreserve finanziert, was zu einer Reduktion des Deckungsgrades führt. Dies verstärkt die bereits bestehende Umverteilung von den aktiven Versicherten zu den rentenbeziehenden Personen. Um dieser Umverteilung entgegenzuwirken, bildet die PK die Rückstellung «Zinsausgleich / technischer Zinssatz», die der Stiftungsrat einsetzen kann, um beispielsweise eine höhere Verzinsung der Sparkapitalien zu beschliessen.

# Geschäftsstelle

---

Die Geschäftsstelle ist für die Verwaltung der PK sowie für die Erstellung der Jahresrechnung verantwortlich.

## Team

Name Vorname	Funktion	Zuständig für Versicherte bzw. Rentenbeziehenden	Telefon
Christian Grossi	Geschäftsführer		044 248 42 92
Silven Rutishauser	Vorsorgespezialistin	A – L <sup>1</sup>	044 248 42 87
Tina Treier	Vorsorgespezialistin	M – S <sup>1</sup>	044 248 42 79
Corinne Dubied	Vorsorgespezialistin	T – Z <sup>1</sup> / A – Z <sup>2</sup>	044 248 42 93
Helga Pechlaner	Vorsorgespezialistin		044 248 42 89

## Internet und Support Hub

Reglemente, Kurzberichte, Formulare, Factsheets und Kennzahlen unserer Pensionskasse sind im Internet und Support Hub zugänglich.

Internet: [Link](#)

Support Hub: [Link](#)

Weitere Links:

Gruppe der Pensionierten von Tamedia Zürich: <https://pentam.ch/>

---

<sup>1</sup> Deutschsprachig mit Anfangsbuchstaben

<sup>2</sup> Französischsprechende

## Verwaltung und Betrieb

Das laufende Geschäft erledigt die Geschäftsstelle der PK mit eigenen Ressourcen. Gesetzlich ist es allen Pensionskassen vorgeschrieben, fachliche Beratung und Leistungen in Anspruch zu nehmen. Dies geschieht insbesondere durch die Expertin für berufliche Vorsorge, die Libera AG, und die Revisionsstelle KPMG. Die Honorare dieser externen Fachstellen sind im gesamten Verwaltungsaufwand enthalten.

Der gesamte Verwaltungsaufwand beträgt CHF 948'852 (Vorjahr CHF 980'172). Teilt man diesen Betrag auf die Anzahl der aktiven Versicherten und rentenbeziehenden Personen von total 4'253 (Vorjahr 4'537), ergibt das einen Verwaltungsaufwand pro Person von CHF 223 (Vorjahr CHF 216). Der durchschnittliche Verwaltungsaufwand schweizerischer Vorsorgeeinrichtungen (Firmenpensionskassen) beträgt, gemäss Erhebungen der Swisscanto, für das Jahr 2024 CHF 355 pro Person. Der entsprechende Wert für 2025 war zum Zeitpunkt der Erstellung des Kurzberichts noch nicht verfügbar.

# Übersicht Geschäftsbeziehungen

---

<b>Expertin für die berufliche Vorsorge</b>	Libera AG, Zürich Kate Kristovic (ausführende Expertin)
<b>Revisionsstelle</b>	KPMG AG, Zürich
<b>Aufsichtsbehörde</b>	BVG- und Stiftungsaufsicht des Kantons Zürich (BVS)
<b>Berater Vermögensanlagen</b>	PPCmetrics AG, Zürich Stephan Skaanes - Partner
<b>Stiftungsbuchhaltung</b>	Balmer Etienne, Luzern

<b>Anlagekategorie per 31.12.2025</b>	<b>Mandat</b>
<b>Liquidität</b>	
Geldmarkt - Fonds	UBS
<b>Obligationen</b>	
Obligationen CHF (In- u. Ausland)	UBS
Obligationen FW (währungsabgesichert)	UBS
Global Corporate Bonds CHF (währungsabgesichert)	UBS
Obligationen Emerging Markets	UBS
<b>Aktien</b>	
Aktien Schweiz	UBS
Aktien Welt (währungsabgesichert)	UBS
Aktien Global Small Caps	UBS
Aktien Emerging Markets	UBS
<b>Immobilien Schweiz</b>	
Immobilien Schweiz - Anlagestiftung	Assetimmo
Immobilien Schweiz - Anlagestiftung	UBS
<b>Immobilien Ausland</b>	
Immobilien Ausland - Fonds	UBS
Immobilien Ausland - Fonds	UBS
<b>Depotstelle</b>	UBS